

ACCEDERE A GOOGLE CLASSROOM CON SMARTPHONE O TABLET



per gli studenti





Google Classroom è una classe virtuale dove gli insegnanti condividono i materiali delle lezioni.





Per scaricare **Classroom** vai su **Play Store** o **App Store** e nella barra di ricerca in alto scrivi “Classroom” poi clicca su “Installa”.

Dopo aver scaricato l’app, clicca su **Classroom**, si aprirà questo schermata. Clicca su “INIZIA”.



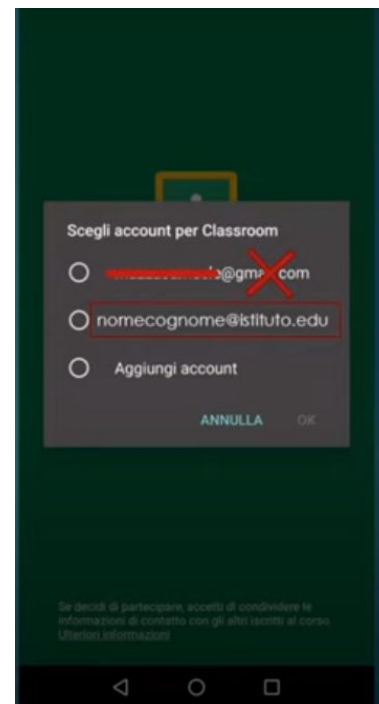


Si aprirà questa schermata.

ATTENZIONE: se hai più account ti chiederà con quale entrare. È fondamentale entrare con l'account istituzionale, cioè quello fornito dalla scuola: es. nome.cognome@icarbezara.edu.it

Poi clicca su “ok”.

Se non dovessi trovare nella tendina la mail istituzionale, clicca su “Aggiungi account” ed inserisci la mail e la password del tuo account istituzionale.





Adesso vedrai l'elenco dei tuoi corsi. Clicca su "ISCRIVITI".

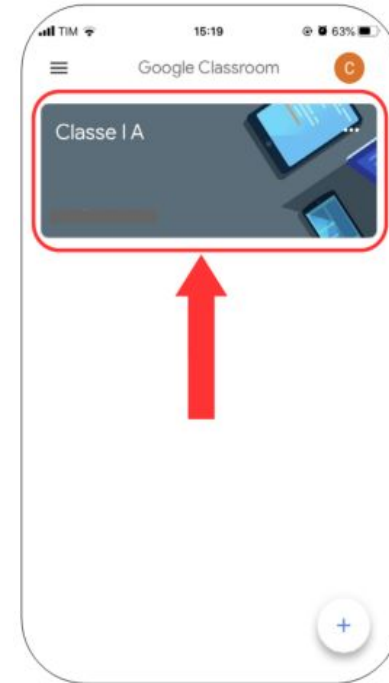
ATTENZIONE: Sulla posta elettronica di Gmail riceverai anche un'email con un invito al corso.

Potrai accettare l'invito anche aprendo la mail e cliccando su "ISCRIVITI".



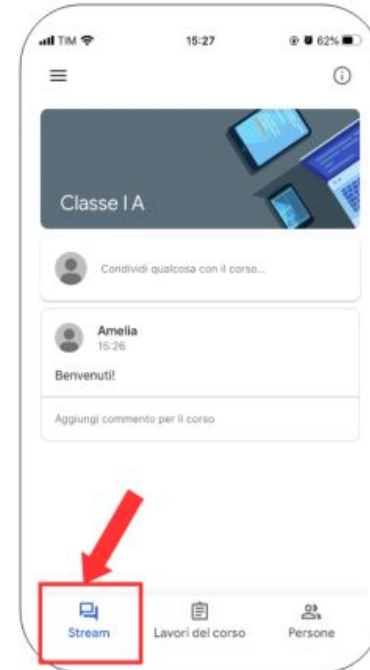


Per accedere al corso clicca sulla finestra, ti troverai al suo interno.



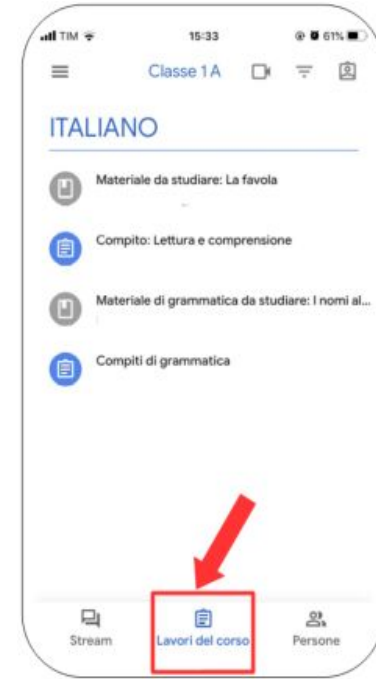


In basso a sinistra troverai lo “**Stream**” che è la **bacheca principale** dove tu, i tuoi compagni e gli insegnanti potrete scrivere **per comunicare**.



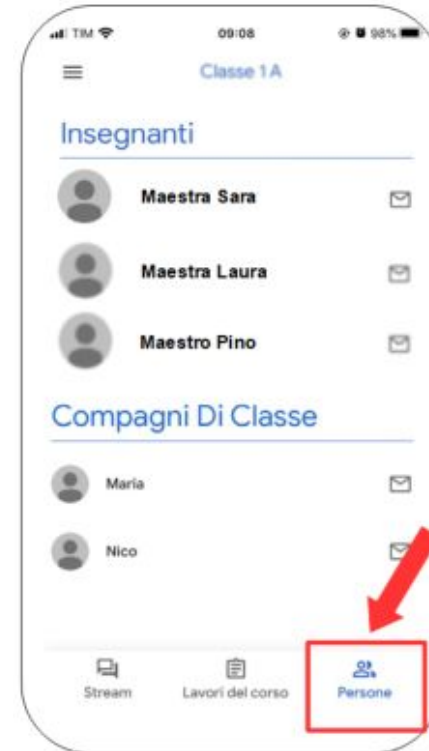


In basso al centro troverai i
“**Lavori del corso**” dove
potrai vedere i **materiali per
lo studio** e i **compiti**
assegnati.



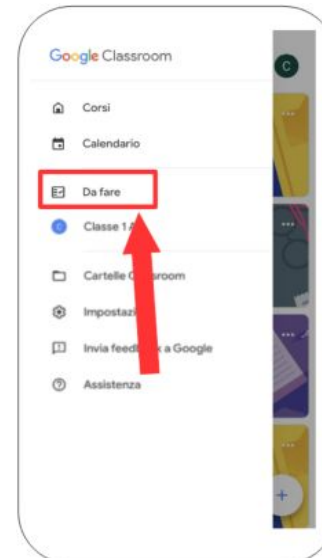
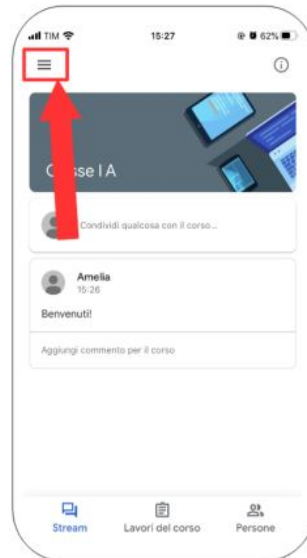


In basso a destra troverai le “**Persone**”, potrai quindi leggere i nomi dei tuoi insegnanti e dei tuoi compagni di classe.



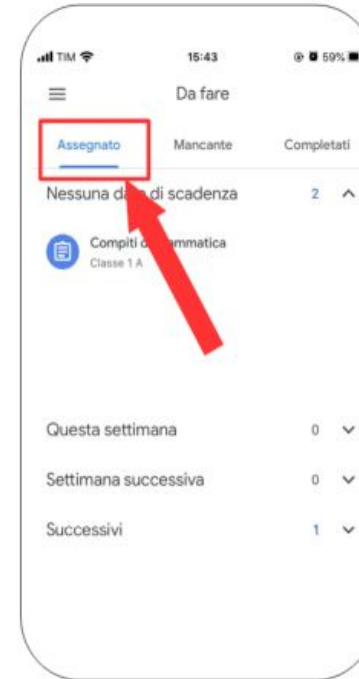


Cliccando sulle tre lineeette in alto a sinistra si aprirà un menù con l'elenco dei tuoi corsi, il calendario, le cartelle di Classroom...
La cosa più importante del menù è la scritta **“Da fare”**.





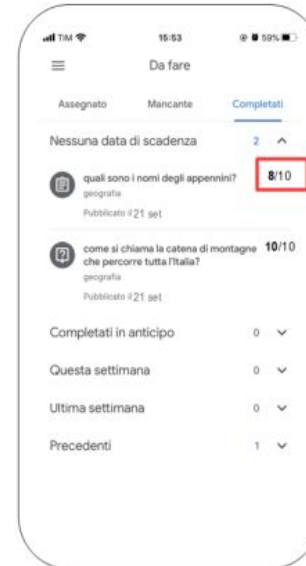
Cliccando su “Da fare” si aprirà una nuova finestra;
su “Assegnato” troverai i compiti da fare.





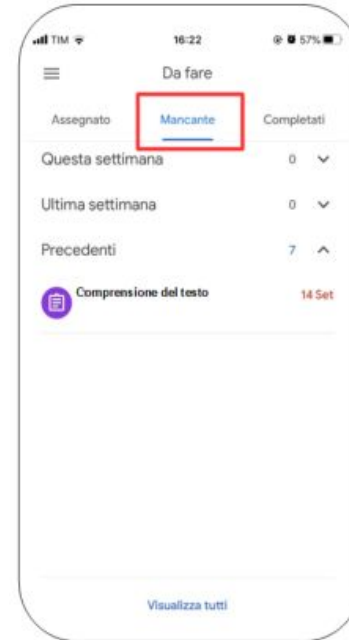
Cliccando in alto a destra su “Completati” potrai vedere i compiti che hai eseguito e consegnato.

Potrai anche vedere se i compiti sono stati corretti dai tuoi insegnanti.





Cliccando su “Mancante” troverai i compiti con scadenza che non hai consegnato.





BUON LAVORO !!!!!

